









*Le poêle canalisable MITHOS se distingue par son design minimaliste et ses nombreuses solutions d'installation. Grâce à ses deux grilles de ventilation inférieures, l'air chaud est parfaitement réparti dans toutes les pièces de l'habitation, assurant ainsi un confort optimal. Sa conception astucieuse en fait une solution de chauffage efficace et discrète, idéale pour répondre aux besoins de vos clients en matière de chaleur et de style.*



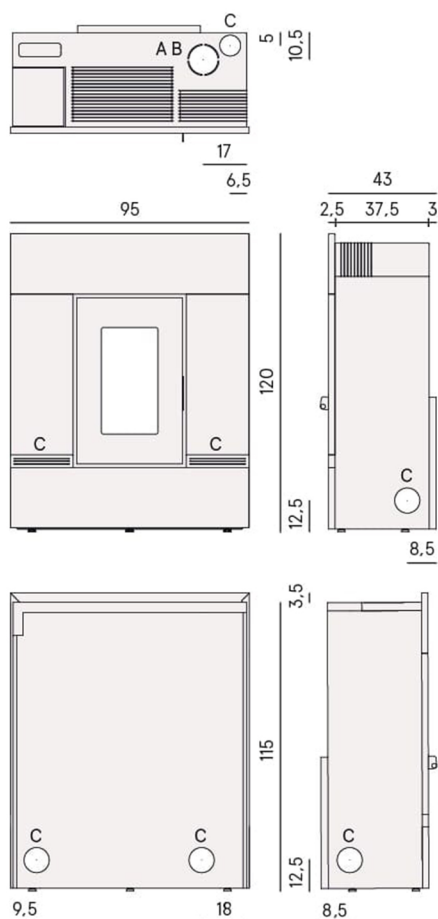
-  ETANCHE
-  CAPACITÉ CHARGEMENT 23
-  PROGRAMMABLE
-  CANALISABLE
-  VENTILATEUR DÉBRAYABLE ON/OFF
-  WIFI
-  TÉLÉCOMMANDE (OPTION)
-  ECO DESIGN 2023



# MITHOS 3 12 PLUS

Puissance	Rendement	Performance énergie	Flamme verte
12 kW	90%	A <sup>+</sup>	

-  24282P
-  24284P
-  24283P



Hauteur, Largeur, Profondeur mm	1185 x 950 x 440
Poids kg	165
Puissance nominale kw	12
Normes-EN : 14785/13240	EN14785
Rendement en %	90
Efficacité énergétique saisonnière calculée en %	86
Emission de CO à 13%O <sub>2</sub>	0.014
Emission de poussières mg/Nm <sup>3</sup> 13%O <sub>2</sub>	14
Diamètre sortie des fumées en mm	80/130
Diamètre prise d'air en mm (position)	80/130 dessus
Taille du réservoir en Kg	27
Durée max de fonctionnement	25
Consommation horaire mini-maxi	0.86 - 3
Distance de sécurité arrière	300 mm
Distance de sécurité latérale	200 mm
Distance de sécurité avant	100 mm

**ENERG** Y UA  
енергия · ενεργεια IE IA

CADEL S.R.L. MITHOS3 PLUS 12

**12,0**  
kW

ENERGIA · ΕΝΕΡΓΙΑ · ΕΝΕΡΓΕΙΑ · ENERGIJA · ENERGY · ENERGIE · ENERGI

2015/1186



TDP GROUP est le spécialiste de la distribution de produits de chauffage biomasse. Nous fournissons exclusivement les professionnels tel que les atrières, les cheministes et les chauffagistes qui commercialisent et installent des poêles ou des chaudières utilisant cette énergie renouvelable.



www.tdp.group | 09 71 04 80 72 | contact@tdp.group

**CADEL**